


*Realizacja zadań oświatowych w roku  
szkolnym 2018/2019  
w Mieście i Gminie Wronki*



# INNE ZADANIA



- W roku 2019 zaakceptowano wniosek Gminy Wronki o dodatkowe środki finansowe, tym razem dla Szkoły Podstawowej nr 1 im. Janusza Korczaka we Wronkach . Dnia 11 września 2019r. Minister Finansów wydał decyzję o przyznaniu Gminie ponad 72000 złotych na wzbogacenie pracowni przyrodniczych w tej szkole.
- Realizacja tych przedsięwzięć ma wspomóc pracę nauczycieli a uczniom dostarczyć narzędzia do przyjemniejszego nabywania wiedzy i umiejętności z przedmiotów przyrodniczych.



- Program „ Aktywna tablica”- Gmina Wronki po pozytywnej weryfikacji wniosków w latach 2017 -2019 doposażyła wszystkie szkoły w tablice i monitory interaktywne przy pozyskanych środkach zewnętrznych w wysokości 84000 i wkładzie własnym 21000.



|              |                                       |           |
|--------------|---------------------------------------|-----------|
| Gmina Wronki | Szkoła Podstawowa nr1 im. J. Korczaka | 14 000,00 |
| Gmina Wronki | Szkoła Podstawowa nr3im. Z. Herberta  | 14000,00  |

- **Program „ Posiłek w szkole i domu”** na lata 2019-2023 to kolejny program w, którym gmina Wronki w tym roku otrzymała pozytywną weryfikację wniosku i pozyskała dla **Szkoły Podstawowej im. Wincentego Witosa w Biezdrowie** 62900 zł środków zewnętrznych przy wkładzie własnym 16500zł .
- Tym samym kuchnia została wyremontowana , doposażona i unowocześniona. Cieszy ten fakt , tym bardziej, że od roku szkolnego 2019/2020 kuchnia w tej szkole pełni funkcję tzw. „kuchni matki” dla Szkoły Podstawowej nr 2 i Szkoły Podstawowej w Nowej Wsi a przygotowuje się w niej ponad 300 obiadów dla naszych uczniów.
- **Udział w projekcie „ SZKOLNY KLUB SPORTOWY”** - Program „**Szkolny Klub Sportowy**” jest skierowany do uczniów szkół bez względu na wiek, płeć oraz sprawność fizyczną. Program ma na celu umożliwienie podejmowania dodatkowej aktywności fizycznej realizowanej w formie zajęć sportowych i rekreacyjnych pod opieką nauczyciela prowadzącego zajęcia wychowania fizycznego w danej szkole. **Realizatorami programu w gminie Wronki w roku 2019 są szkoły:**
  - » **Szkoła Podstawowa nr 1 im. J. Korczaka – 2 grupy**
  - » **Szkoła Podstawowa nr 2 im. K. Makuszyńskiego – 2 grupy**
  - » **Szkoła Podstawowa im. A. Fiedlera – 2 grupy**
  - » **Szkoła Podstawowa im. W. Witosa w Biezdrowie – 1 grupa**
  - » **Szkoła Podstawowa im. A. Bartol w Chojnie – 1 grupa**



- **Projekt „ Lepsza edukacja w Szkole Podstawowej nr 2 we Wronkach”** RPWP.08.01.02-30-0004/17- dofinansowanie 270946,50 zł.
- W ramach projektu uczniowie ze Szkoły Podstawowej nr 2 realizują :
- -dodatkowe zajęcia rozwijające z przedmiotów przyrodniczych, języka angielskiego
- - zajęcia dydaktyczno – wyrównawcze, logopedyczne
- - zajęcia rozwijające kompetencje społeczno – emocjonalne, rewalidacyjne, gimnastyka korekcyjna
- Uczniowie korzystali z czterech wycieczek , nauczyciele z pomocy w ramach doskonalenia zawodowego a szkoła z zakupu pomocy do pracowni matematycznej, przyrodniczej oraz dodatkowych pomocy dydaktycznych do pracowni logopedycznej i do realizacji zajęć rozwijających kompetencje społeczno – emocjonalne.

## ZESTAWIENIE ZA ROK 2018/2019

**Uczniów w oddziałach gimnazjalnych było 158 uczących się w 7 oddziałach – średnia liczba uczniów na oddział – 22,57**

**Uczniów uczących się w klasach I-III szkoły podstawowej było 490 uczących się w 26 oddziałach – średnia liczba uczniów na oddział – 18,8**

**Uczniów w klasach IV-VIII było 1168 uczących się w 59 oddziałach – średnia liczba uczniów na oddział – 19,8**


**W przedszkolach publicznych dzieci poniżej „0” było 324 w 14 oddziałach ( średnio 23,1 na oddział)**

**Klasy „0” w publicznych przedszkolach było 85 dzieci w 4 oddziałach ( średnio na oddział – 21,25)**

**LICZBA ODDZIAŁÓW PRZEDSZKOLNYCH „0” W SZKOŁACH – 6, liczba uczniów w oddziałach szkolnych „0” – 124. Średnio uczniów na oddział – 20,66 PONIŻEJ „0” w szkołach – 34 dzieci ( 2 oddziały)**

**OGÓLNA LICZBA UCZNIÓW W SZKOLNYCH PLACÓWKACH PUBLICZNYCH – 2390 i 118 oddziałów. Średnia liczba uczniów na oddział szkolny – 20,25**

**OGÓLNA LICZBA UCZNIÓW W PLACÓWKACH OŚWIATOWYCH – 2552. Średnia liczba uczniów na oddział – 19,78. W PLACÓWKACH NIEPUBLICZNYCH – 162/ 11 oddz.**



### Dane za rok 2018/2019

|                         | Liczba uczniów w w szkole                      | Liczba uczniów w oddziałach „0” | RAZEM              | Liczba oddziałów   |
|-------------------------|--|---------------------------------|--------------------|--|
| <b>SP nr 1</b>          | 353  | 25                              | 378                | 18+ 1 „0”  |
| <b>SP nr 2</b>          | 386  | 25                              | 411                | 19 +1”0”   |
| <b>SP NR 3</b>          | 370–<br>SP<br>134-<br>oddz.<br>gim.            | 0                               | 504                | 16 SP + 6 GIM.   |
| <b>SP Chojno</b>        | 71   | Poniżej „0” -16<br>„0”-9        | 96                 | 7SP+1”0”+ 1 Poniżej „0”  |
| <b>SP Nowa Wieś</b>     | 232  | 41                              | 273                | 12 SP+2”0”   |
| <b>SP Biezdrowo</b>     | 246-<br>SP,<br>24 -<br>GIM                     | 24 – „0”<br>25- poniżej „0”     | 319                | 13 SP +1 GIM. +1”0”+ 1 poniżej”0”  |
| <b>Przedszkole 2</b>    | 146  | 146 – poniżej „0”               | 146                | Poniżej „0” – 6  |
| <b>Przedszkole nr 1</b> | 263  | 85 – „0”<br>178 – poniżej „0”   | 263                | Poniżej „0” – 8<br>„0” – 4   |
| <b>RAZEM</b>            | 1658<br>SP<br>158<br>GIM.<br>łącznie –<br>1816 | 574 w<br>przedszkolach          | 2390 w<br>systemie | 85- szkoła podstawowa<br>7 – oddziały gimn.<br>10 – „0” ( w tym 4 oddz. w przedszkolu)<br>16 – poniżej „0” ( w tym 14 w przedszkolach) |

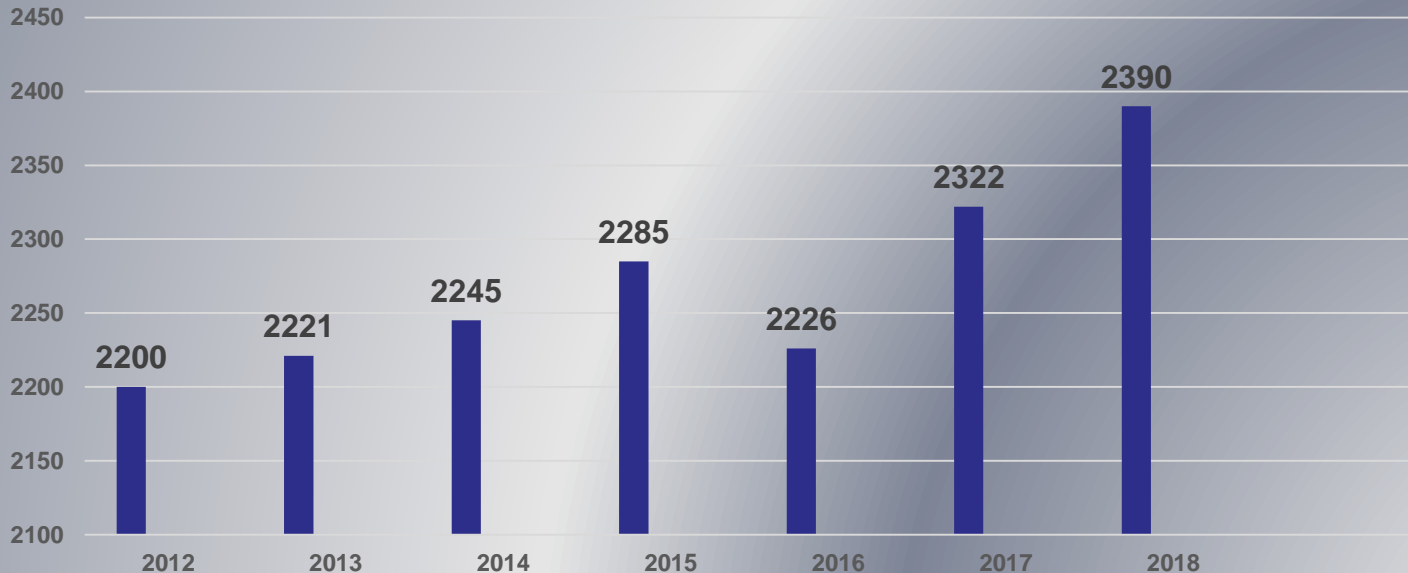


# GMINA WRONKI – PLACÓWKI PUBLICZNE

WZROST OGÓLNEJ LICZBY DZIECI W GMINNYM SYSTEMIE OŚWIATY SPOWODOWANY JEST ZMIANĄ SIECI I POWSTANIEM 8- LETNICH SZKÓŁ PODSTAWOWYCH, ZWIĘKSZENIEM ILOŚCI MIEJSC W PRZEDSZKOLACH POPRZEZ OTWARCIE ODDZIAŁÓW TZW. PONIŻEJ” 0 „ W SZKOLE PODSTAWOWEJ W CHOJNIE ORAZ SZKOLE PODSTAWOWEJ W BIEZDROWIE A TAKŻE POWOŁANIEM POPOŁUDNIOWYCH ODDZIAŁÓW PRZEDSZKOLNYCH W PRZEDSZKOLU NR 1 I PRZEDSZKOLU NR 2.

**W ROKU SZKOLNYM 2018/2019 NASTĄPIŁ WZROST O 68 UCZNIÓW W SYSTEMIE ORAZ WZROST O 3 ODDZIAŁY SZKOLNE.**

LICZBA UCZNIÓW W SYSTEMIE OŚWIATY




W kwietniu 2019r. do egzaminu gimnazjalnego przystąpiło:

Szkoła Podstawowa nr 3 – 133 uczniów

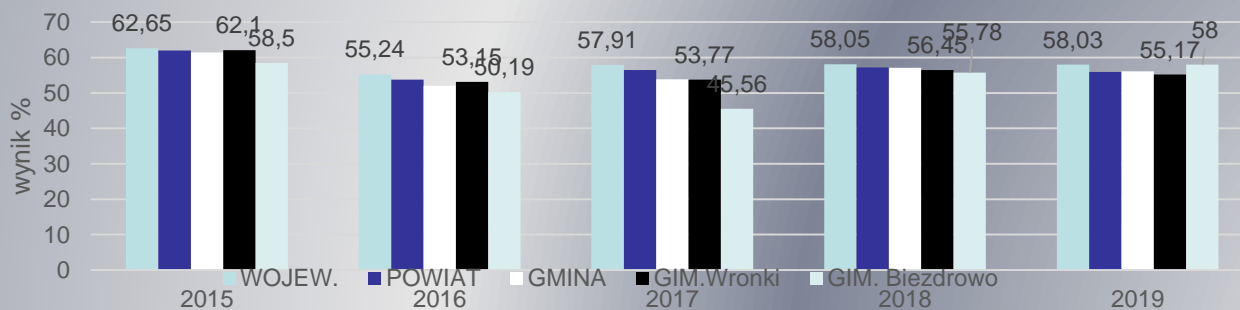
Szkoła Podstawowa w Biezdrowie – 24 uczniów.

# WYNIKI EGZAMINU W ODDZIAŁACH GIMNAZJALNYCH W ROKU SZKOLNYM 2018/2019 UCZNIÓW SZKÓŁ MIASTA I GMINY WRONKI



## Analiza części humanistycznej ( historia i wos) – WYNIK %

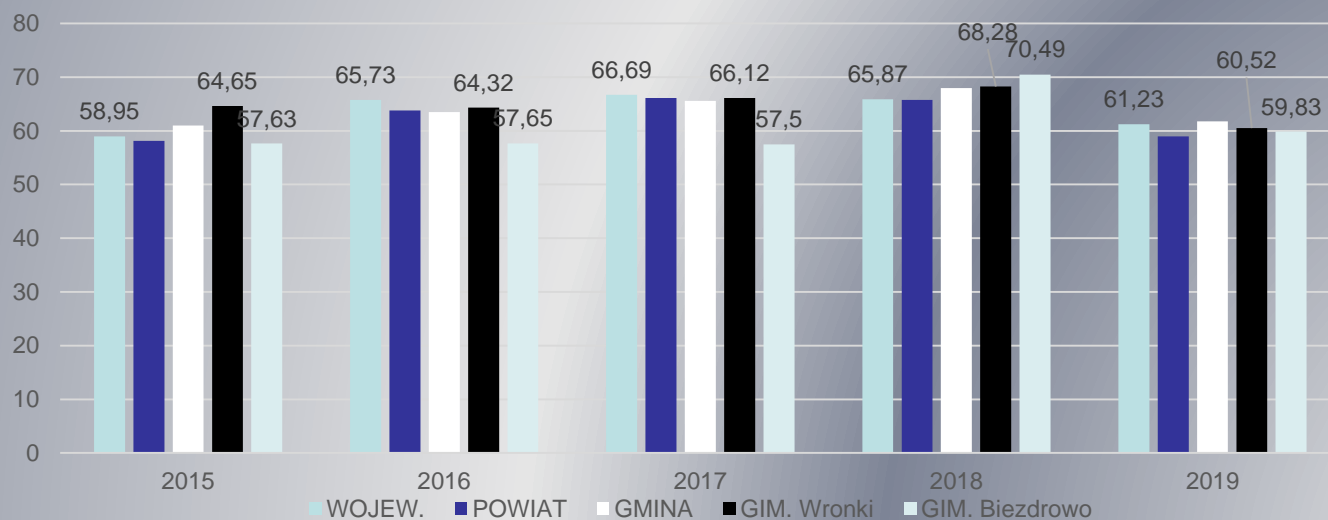
|                | OKRĘG | WOJEW. | POWIAT | Gmina Wronki | Oddziały gimnazjalne w SP3 Wronki | Oddziały gimnazjalne w SP Biedzrowo |
|----------------|-------|--------|--------|--------------|-----------------------------------|-------------------------------------|
| 2019 kraj - 59 | 57,28 | 58,03  | 55,97  | 56,09        | 55,17                             | 58                                  |
| 2018 Kraj- 65  | 57,29 | 58,05  | 57,21  | 57,07        | 56,45                             | 55,78                               |
| 2016 Kraj- 56  | 54,73 | 55,24  | 53,77  | 52,08        | 53,15                             | 50,19                               |
| 2017 Kraj - 59 | 57,27 | 57,91  | 56,47  | 53,87        | 53,77                             | 45,56                               |





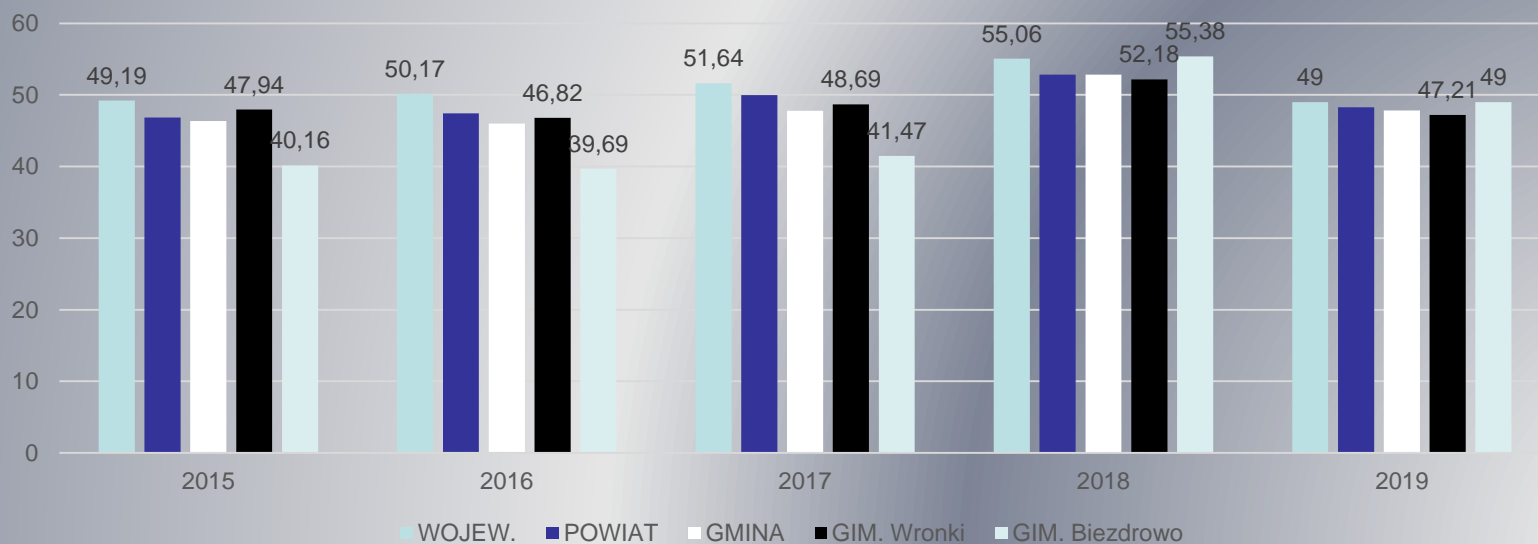
## Analiza egzaminu z języka polskiego

|                   | OKRĘG | WOJEW. | POWIAT | Gmina Wronki | Gimnazjum Wronki | Gimnazjum Biedzrowo |
|-------------------|-------|--------|--------|--------------|------------------|---------------------|
| 2019<br>Kraj - 63 | 60,64 | 61,23  | 58,99  | 61,75        | 60,52            | 59,83               |
| 2018<br>Kraj - 68 | 65,51 | 65,87  | 65,73  | 67,98        | 68,28            | 70,49               |
| 2015<br>Kraj - 62 | 58,85 | 58,95  | 58,10  | 60,99        | 64,65            | 57,63               |
| 2016<br>Kraj - 69 | 65,53 | 65,73  | 63,79  | 63,5         | 64,32            | 57,65               |
| 2017<br>Kraj - 69 | 66,57 | 66,69  | 66,12  | 65,59        | 66,12            | 57,5                |



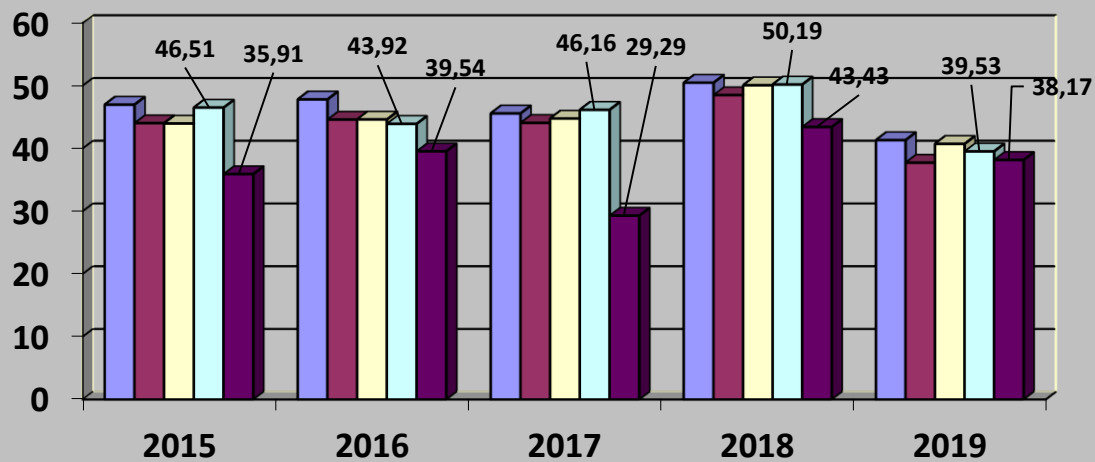
## Analiza egzaminu z przedmiotów przyrodniczych

|                      | OKR<br>ĘG | WOJE<br>W. | POWI<br>AT | Gmina<br>Wronki | Gimnazj<br>um<br>Wronki | Gimnazjum<br>Biezdrowo |
|----------------------|-----------|------------|------------|-----------------|-------------------------|------------------------|
| 2019<br>Kraj -<br>49 | 48,0<br>8 | 49         | 48,26      | 47,81           | 47,21                   | 49                     |
| 2018<br>Kraj -<br>56 | 54,3<br>5 | 55,06      | 52,85      | 52,83           | 52,18                   | 55,38                  |
| 2015                 | 48,7      | 49,19      | 46,83      | 46,34           | 47,94                   | 40,16                  |
| 2016<br>Kraj -<br>51 | 49,7<br>5 | 50,17      | 47,43      | 46,01           | 46,82                   | 39,69                  |
| 2017<br>Kraj-52      | 50,9<br>2 | 51,64      | 49,95      | 47,77           | 48,69                   | 41,47                  |



## Analiza egzaminu z matematyki

|                              | OKR<br>ĘG | WOJEW. | POWIAT | Gmina<br>Wronki | Gimnazjum<br>Wronki                | Gimnazjum<br>Biezdrowo       |
|------------------------------|-----------|--------|--------|-----------------|------------------------------------|------------------------------|
| 2019<br>Kraj- 43             | 40,15     | 41,33  | 37,74  | 40,73           | 39,53                              | 38,17                        |
| 2018<br>Śr.<br>Kraj. -<br>52 | 49,68     | 50,48  | 48,5   | 50,07           | 50,19                              | 43,43                        |
| 2015<br>Kraj –<br>48         | 46,32     | 46,98  | 44,03  | 43,97           | 46,51<br>Stanin VI<br>wyżej średni | 35,91<br>Stanin III<br>niski |
| 2016<br>Kraj –<br>49         | 46,94     | 47,82  | 44,60  | 44,62           | 43,92                              | 39,54                        |
| 2017<br>Kraj- 47             | 44,85     | 45,59  | 44,08  | 44,77           | 46,16                              | 29,29                        |

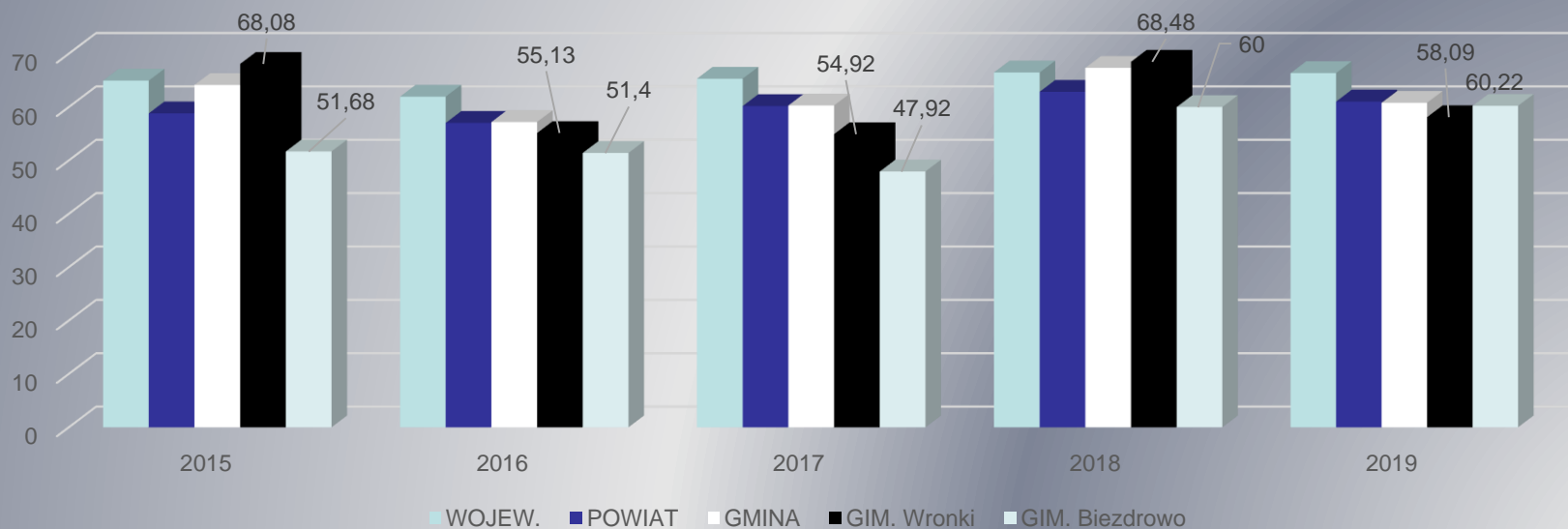


■ WOJEW.  
■ POWIAT  
■ GMINA

## Analiza egzaminu z języka angielskiego na poziomie podstawowym.

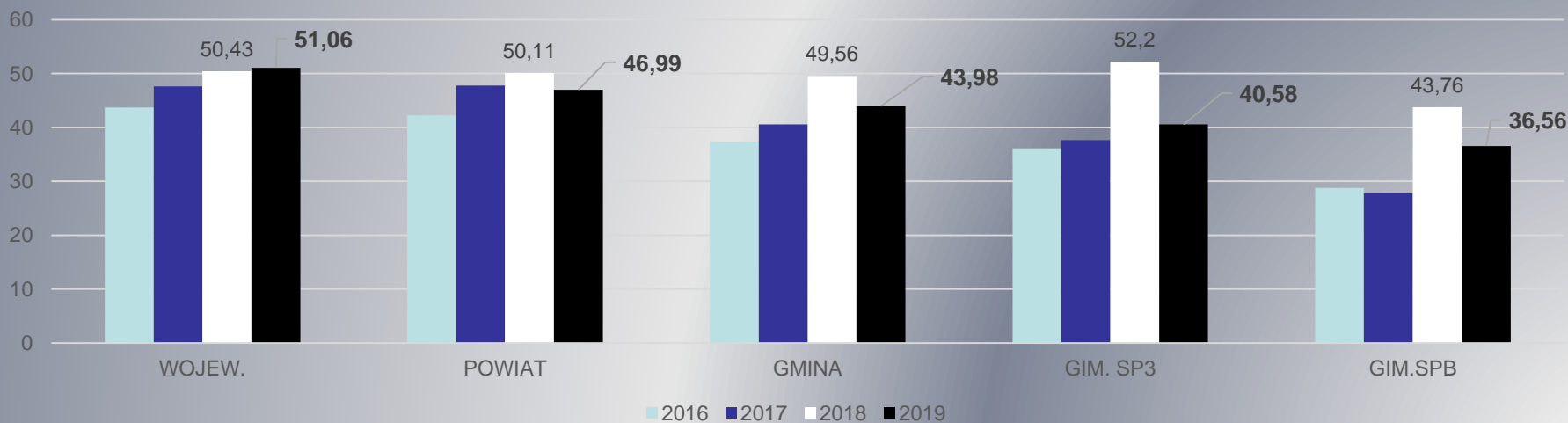
W 2019 r. do egzaminu przystąpiło 122 uczniów w SP3 i 18 uczniów w SPB.

|                   | OKRĘG | WOJEW. | POWIAT | Gmina Wronki | Gimnazjum Wronki | Gimnazjum Biezdrowo |
|-------------------|-------|--------|--------|--------------|------------------|---------------------|
| 2019<br>Kraj - 68 | 66,37 | 66,36  | 61,02  | 60,79        | 58,09            | 60,22               |
| 2018<br>Kraj -68  | 66,47 | 66,47  | 62,86  | 67,35        | 68,48            | 60                  |
| 2015<br>Kraj-65   | 65,12 | 64,95  | 58,81  | 64,14        | 68,06            | 51,68               |
| 2016<br>Kraj-64   | 62,42 | 61,95  | 57,03  | 57,19        | 55,13            | 51,40               |
| 2017<br>Kraj - 67 | 65,57 | 65,31  | 60,28  | 60,29        | 54,92            | 47,92               |



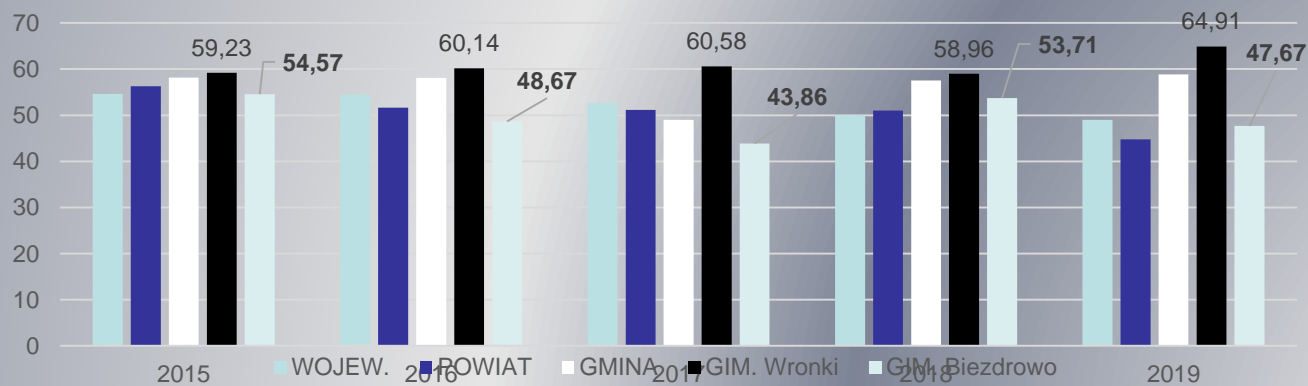
**Analiza egzaminu z języka angielskiego na poziomie rozszerzonym, w którym uczestniczyło 120 uczniów z oddziałów gimnazjalnych w SP3 i 18 uczniów z oddziałów gimnazjalnych w SPB.**

|                | OKRĘG | WOJEW. | POWIAT | Gmina Wronki | Gimnazjum Wronki | Gimnazjum Biezdrowo |
|----------------|-------|--------|--------|--------------|------------------|---------------------|
| 2019 Kraj - 53 | 51,59 | 51,06  | 46,99  | 43,98        | 40,58            | 36,56               |
| 2018 Kraj - 52 | 51,29 | 50,43  | 50,11  | 49,56        | 52,20            | 43,76               |
| 2015 Kraj- 48  | 47,94 | 46,78  | 46,11  | 45,55        | 50,78            | 30,83               |
| 2016 Kraj- 45  | 44,72 | 43,68  | 42,22  | 37,38        | 36,14            | 28,75               |
| 2017 Kraj - 49 | 48,61 | 47,6   | 47,75  | 40,59        | 37,62            | 27,75               |



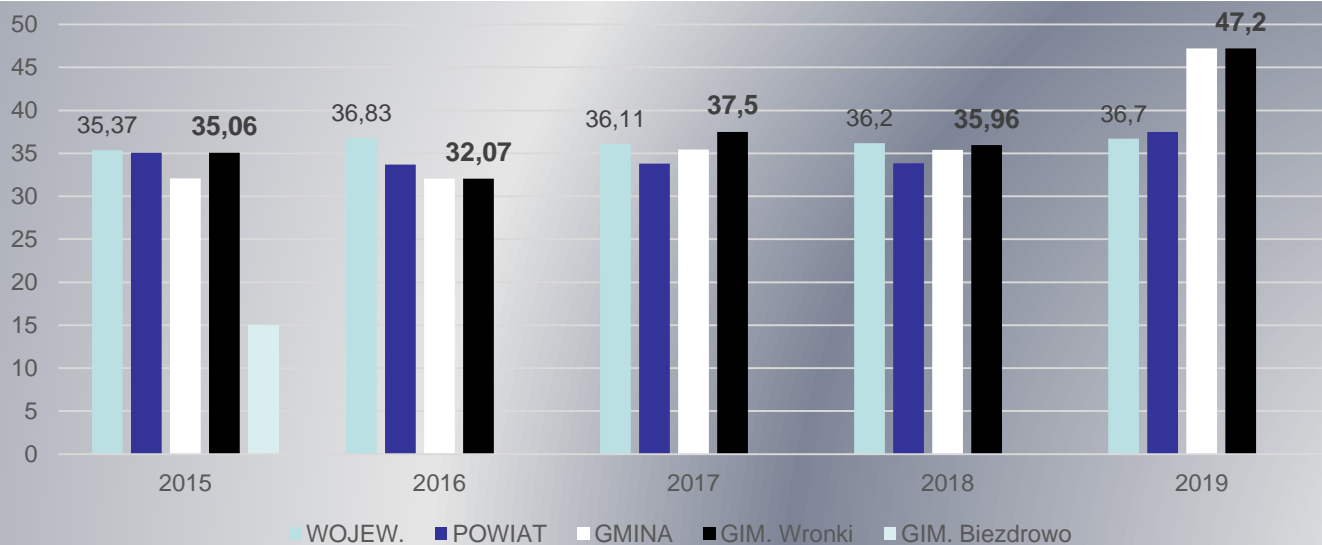
## Analiza wyników egzaminu z języka niemieckiego na poziomie podstawowym, który zdawało 11 uczniów z SP3 i 6 uczniów z SPB.

|                | OKRĘG | WOJEW. | POWIAT | Gmina Wronki | Gimnazjum Wronki | Gimnazjum Biezdrowo |
|----------------|-------|--------|--------|--------------|------------------|---------------------|
| 2019 Kraj - 51 | 50,77 | 48,98  | 44,79  | 58,82        | 64,91            | 47,67               |
| 2018 Kraj-52   | 51,61 | 50,02  | 51,01  | 57,53        | 58,96            | 53,71               |
| 2015 Kraj - 57 | 55,81 | 54,63  | 56,29  | 58,18        | 59,23            | 54,57               |
| 2016 Kraj - 57 | 56,06 | 54,46  | 51,64  | 58,12        | 60,14            | 48,67               |
| 2017 Kraj - 54 | 53,85 | 52,67  | 51,14  | 49           | 60,58            | 43,86               |



# Analiza wyników egzaminu z języka niemieckiego na poziomie rozszerzonym, który zdawało 10 uczniów z oddziałów gimnazjalnych SP3.

|                | OKRĘG | WOJEW. | POWIAT | Gmina Wronki | Gimnazjum Wronki | Gimnazjum Biezdrowo |
|----------------|-------|--------|--------|--------------|------------------|---------------------|
| 2019 kraj - 43 | 38,10 | 36,7   | 37,5   | 47,20        | 47,20            | Brak                |
| 2018 Kraj - 42 | 37,22 | 36,20  | 33,84  | 35,39        | 35,96            | Brak                |
| 2015 kraj - 41 | 36,29 | 35,37  | 35,08  | 32,10        | 35,06            | 15                  |
| 2016 Kraj - 44 | 38,22 | 36,83  | 33,71  | 32,07        | 32,07            | Brak                |
| 2017 Kraj - 41 | 36,68 | 36,11  | 33,82  | 35,45        | 37,5             | Brak                |



**W KWIECIEŃNIU 2019R. ZAKOŃCZYŁO SIĘ KSZTAŁCENIE W KLASACH GIMNAZJALNYCH. WYNIKI EGZAMINÓW OTRZYMANE W CZERWCU BYŁY ZRÓŻNICOWANE . EFEKTY KSZTAŁCENIA W GMINNYCH PLACÓWKACH GIMNAZJALNYCH PRZEZ LATA KLASYFIKOWANE BYŁY OD STANINA NISKIEGO PO STANIN WYSOKI . NIEZMIENNYM JEST FAKT , ŻE UCZNIOWIE KLAS GIMNAZJALNYCH ZAMKNĘLI HISTORIĘ TYCH SZKÓŁ Z TENDENCJĄ WZROSTOWĄ I W STANINACH NIŻEJ ŚREDNI PO WYSOKI.**





# EGZAMIN ÓSMOKLASISTÓW.

**Pierwszy rok gdy uczniowie klas ósmych w/w szkół i Szkoły Podstawowej w Chojnie pisali sprawdziany ósmoklasistów.**

**W kwietniu 2019r. do sprawdzianu ósmoklasisty przystąpiło:**

**Szkoła Podstawowa nr 3 – 152 uczniów**

**Szkoła Podstawowa w Biezdrowie – 32 uczniów**

**Szkoła Podstawowa w Chojnie – 9 uczniów.**

W latach 2019–2021 ósmoklasista przystępuje do egzaminu z trzech przedmiotów obowiązkowych, tj.:

języka polskiego, matematyki, języka obcego nowożytnego.

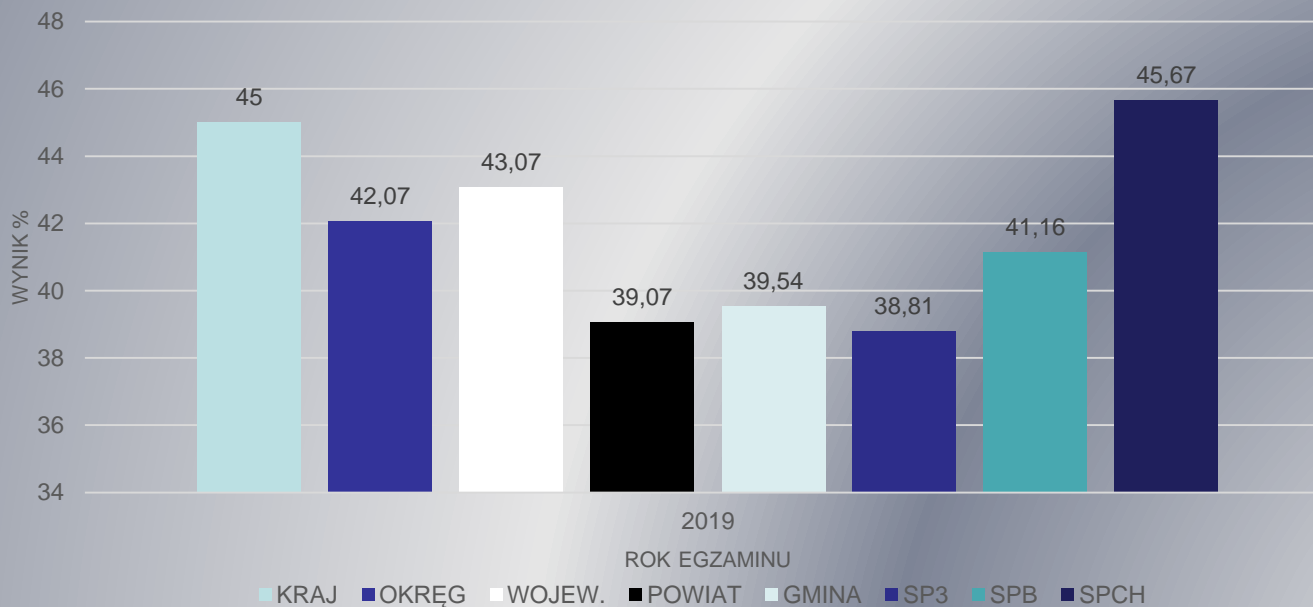
Ósmoklasista przystępuje do egzaminu z jednego z następujących języków obcych nowożytnych: angielskiego, francuskiego, hiszpańskiego, niemieckiego, rosyjskiego, ukraińskiego lub włoskiego. Uczeń może wybrać tylko ten język, którego uczy się w szkole w ramach obowiązkowych zajęć edukacyjnych.



## EGZAMIN Z MATEMATYKI

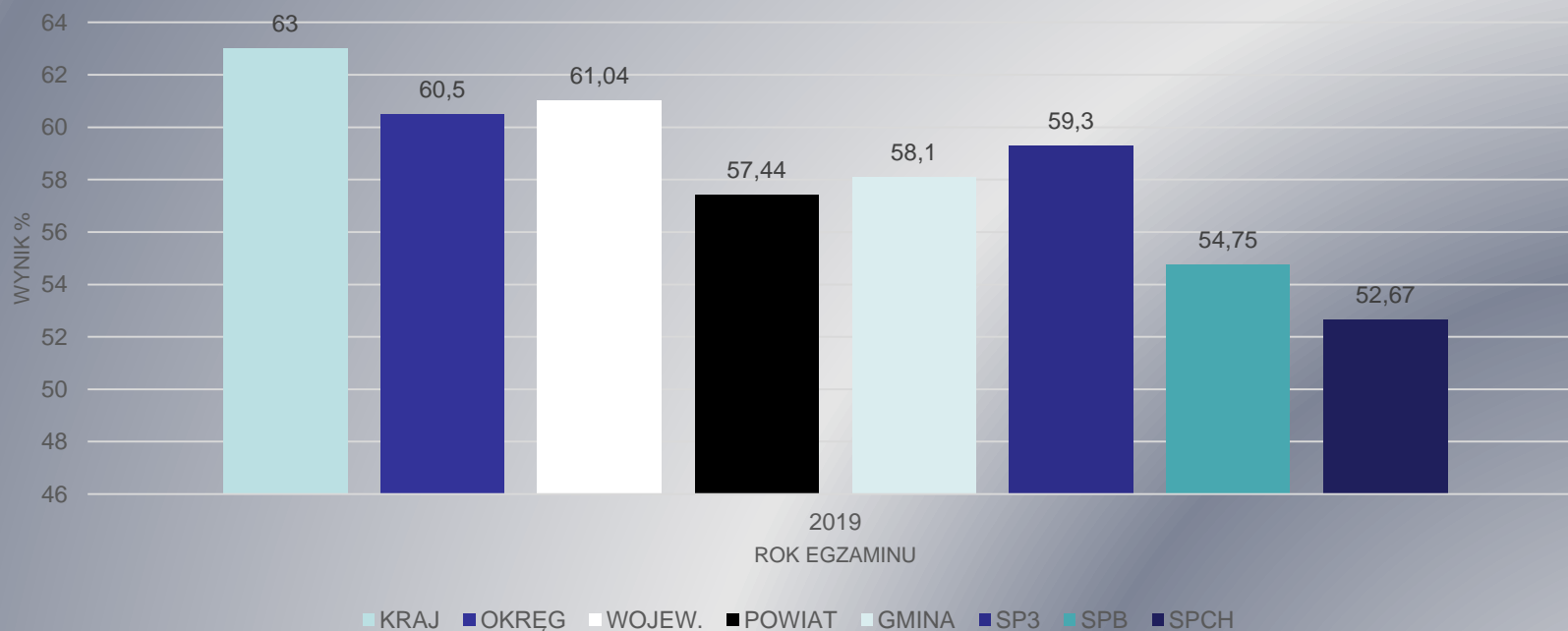
Szkoła Podstawowa w Chojnie zdobyła wynik powyżej średnich i uzyskała stanin 6 – wyżej średni . Szkoła Podstawowa w Biezdrowie otrzymała wynik o ok. 4 punkty niższy niż średnia krajowa, jednak wyższy od średniej powiatu i gminy uzyskując stanin 5- średni. Szkoła Podstawowa nr 3 uzyskała wynik o ponad 6 punktów procentowych niższy od średniej krajowej i mieści się w staninie 4 – niżej średni.

| 2019    | kraj | okręg | Wojew. | powiat | gmina | SP3   | SPB   | SPCH  |
|---------|------|-------|--------|--------|-------|-------|-------|-------|
| Wynik % | 45   | 42,07 | 43,07  | 39,07  | 39,54 | 38,81 | 41,16 | 45,67 |



## EGZAMIN Z JEZYKA POLSKIEGO.

| 2019    | kraj | okręg | Wojew. | powiat | gmina | SP3  | SPB   | SPCH  |
|---------|------|-------|--------|--------|-------|------|-------|-------|
| Wynik % | 63   | 60,5  | 61,04  | 57,44  | 58,1  | 59,3 | 54,75 | 52,67 |



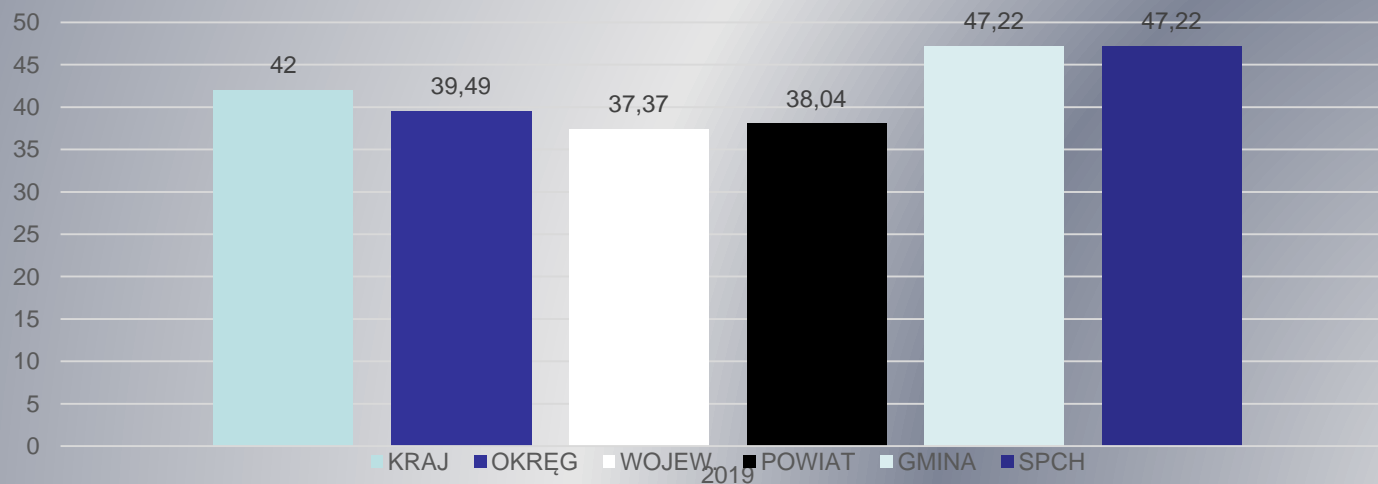
Szkoła Podstawowa nr 3 uzyskała wynik powyżej średniej powiatu i gminy oraz o 3,7 pkt. procentowego niższy od średniej kraju i uzyskała tym samym stanin 4 – niżej średni. Pozostałe dwie szkoły uzyskały wynik poniżej średnich. W stosunku do średniej krajowej wyniki niższe są w SPB o 8,25 punktu procentowego, natomiast w SPCH o 10,33 punktu i uzyskały stanin 3 - niski.

## EGZAMIN Z JEZYKA NIEMIECKIEGO.

### Egzamin z języka niemieckiego zdawało 9 uczniów z Szkoły Podstawowej im. A. Bartol w Chojnie

| 2019    | kraj | okręg | Wojew. | powiat | gmina | SPCH  |
|---------|------|-------|--------|--------|-------|-------|
| Wynik % | 42   | 39,49 | 37,37  | 38,04  | 47,22 | 47,22 |

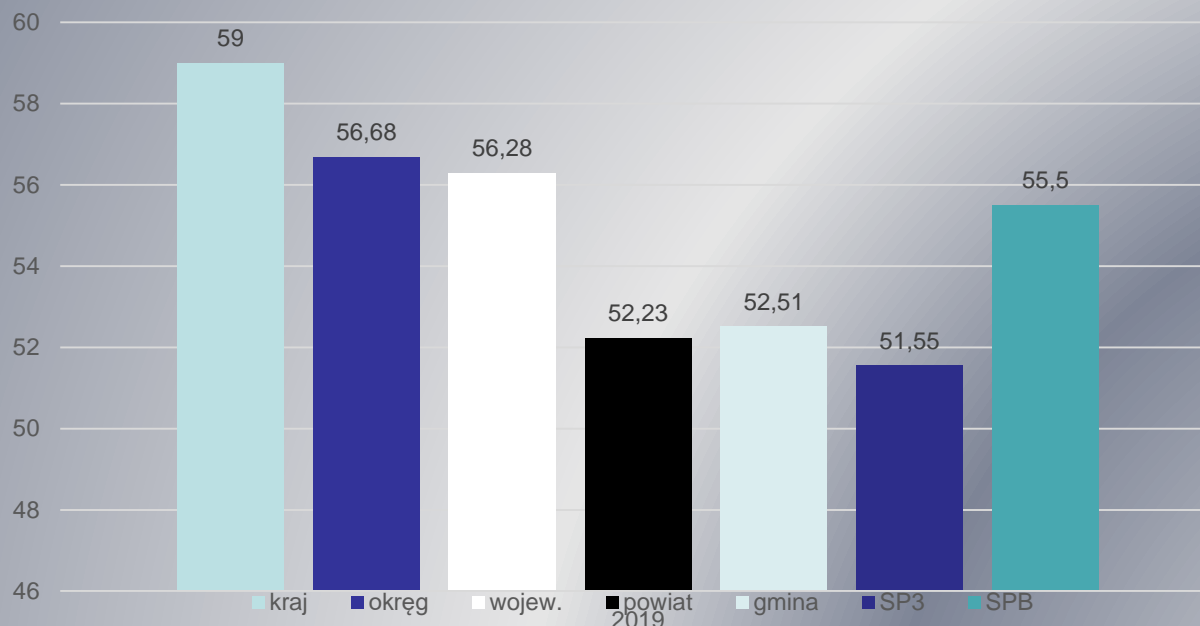
Szkoła Podstawowa w Chojnie uzyskała wynik o 5,22 punktu procentowego wyższy od średniej krajowej.  
Uczniowie zdali egzamin w staninie 6 – wyżej średni.



## EGZAMIN Z JEZYKA ANGIELSKIEGO.

Do egzaminu z j. angielskiego przystąpili ósmoklasiści z Szkoły Podstawowej w Biezdrowie i Szkoły Podstawowej nr 3 we Wronkach. Egzamin zadawało 184 uczniów.

| 2019    | kraj | okręg | Woje w. | powiat | gmina | SP3   | SPB  |
|---------|------|-------|---------|--------|-------|-------|------|
| Wynik % | 59   | 56,68 | 56,28   | 52,23  | 52,51 | 51,55 | 55,5 |



Szkoła Podstawowa nr 3 uzyskała wynik niższy od średnich i o 7,45 pkt. procentowego niższy od średniej krajowej. Szkoła Podstawowa w Biezdrowie otrzymała średnią powyżej powiatowej i o 3,5 pkt. procentowego niższą od krajowej. Obie szkoły mieszczą się w stanie 5 – średnim.

**DZIĘKUJĘ ZA UWAGĘ !!!**



**WRONKI 29.10.2019 r.**